

Participa311: Introducció a decidim

Aprenem a gestionar la plataforma decidim de la DIBA

8 i 15 de Febrer de 2024

Formació inicial (sessió 1)

Som-hi!

Introducció al projecte

Que ofereix la DIBA?

Suport al usuari

- Assessorament
- Formació i capacitació
- Suport al usuari
- Treball i aprenentatge en xarxa
- Allotjament, manteniment i desenvolupament

Treball i aprenentatge en xarxa

- Comunitat
- Manuals i videotutorials
- Preguntes més freqüents
- Materials de difusió
- Molt més...

comunitat
311



PLATAFORMA
PARTICIPA311(Decidim)

Que és decidim?

Fomentar la democràcia digital amb principis polítics de transparència i privacitat



Una plataforma per...

- Tenir unes **administracions públiques** locals **més eficaces, eficients, transparents**.
- Mecanisme de **rendició de comptes**.
- Implicar a la ciutadania en la **definició de polítiques públiques**.
- **Escotar i opinar, deliberar, proposar, coproduir i decidir** polítiques públiques.
- Iniciatives de **participació online** inclusives.
- **Incidir** en la política pública.
- **Repensar** els espais polítics i el seu impacte.
- **Espais** de participació **híbrids**.

decidim
free open-source participatory democracy
for cities and organizations

[online demo](#)

**decidim is a digital platform
for citizen participation**

Free and safe technology.
With all democratic guarantees.
Reprogramming democracy is now possible with Decidim.

[play video ▶](#)

decidim helps citizens, organizations and public institutions
self-organize democratically at every scale.

- strategic planning
- participatory budgeting
- initiatives and citizen consultations
- participative processes
- assemblies
- networked communication

Com expliquem decidim?

3 capes de projecte

+ info - Visita la web de Participació Ciutadana ▶



SUMAT AL
ZERÓ

Cercar



Català ▼

Registra't

Entra

participa
311

Ajuntament de
Vic

Inici

Processos

Òrgans de participació

Ajuda

Benvingut/da a Vic!

PARTICIPA EN DIFERENTS
PROCESSOS OBERTS

Benvinguda a la plataforma participativa Vic.
Construïm una societat més oberta, transparent i col·laborativa.
Uneix-te, participa i decideix.

REGISTRA'T ▶

Programari lliure

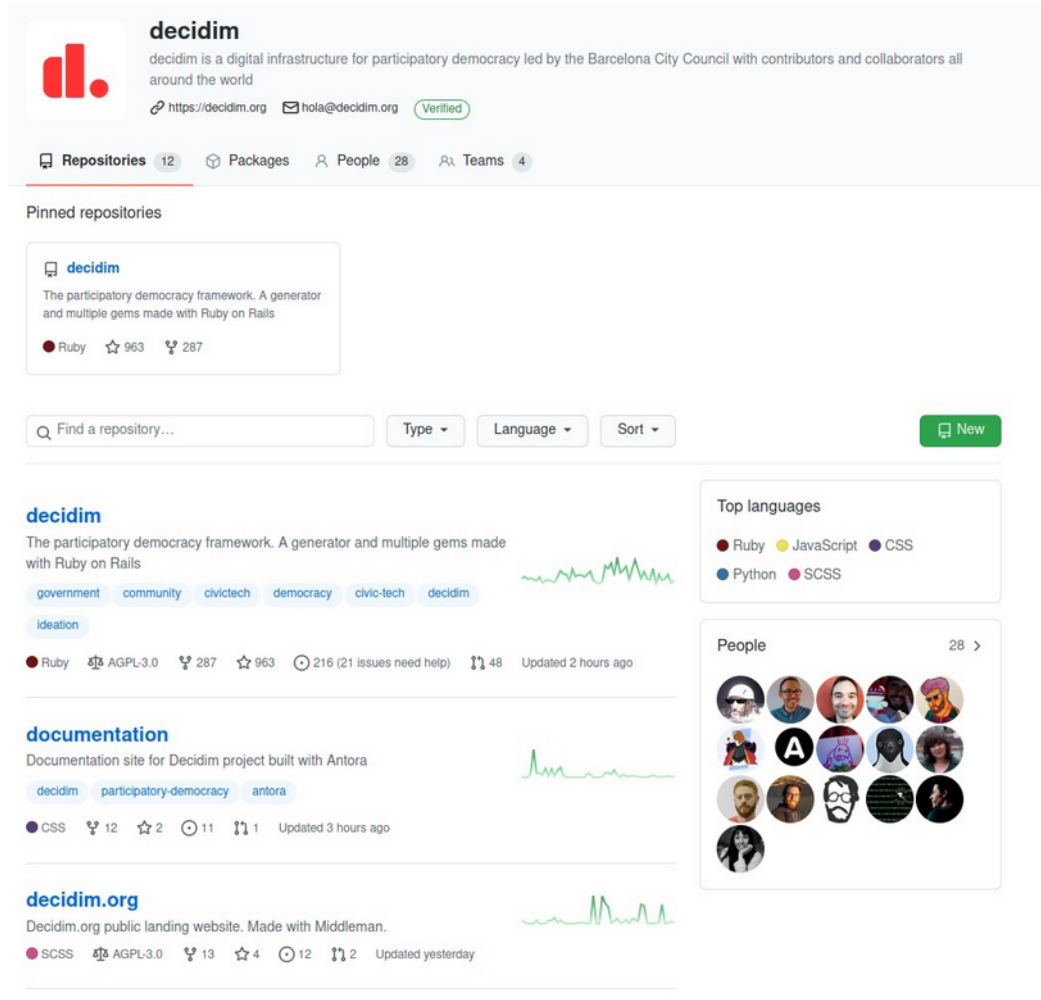
- Codi obert
- Obert a la col·laboració
- Modular
- Flexible
- Multi-tenant

The screenshot shows the GitHub project page for Decidim. At the top, there are navigation links for Home, Activity, Discussions, and Tasks. Below that is a search bar for languages. The main content is a grid of 45 language translation options, each with a flag icon, the language name, and a progress indicator (e.g., 99% or 0%). The languages listed include Catalan, Spanish, Amharic, Arabic, Basque, Bulgarian, Chinese Simplified, Chinese Traditional, Croatian, Czech, Danish, Dutch, Esperanto, Estonian, Finnish, Finnish (plain), French, French (Canada), French (Luxembourg), Galician, German, Greek, Hungarian, Icelandic, Indonesian, Irish, Italian, Japanese, Korean, Latvian, Lithuanian, Maltese, Norwegian, Oromo, Polish, Portuguese, Portuguese (Brazilian), Romanian, Russian with many plural forms, Serbian (Latin), Sinhala, Slovak, Slovenian, Somali, Spanish (Mexico), Spanish (Paraguay), Swahili, Swedish, Tigrinya, Turkish, Ukrainian with many plural forms, and Vietnamese.

On the right side of the page, there is a sidebar with the Decidim logo, a description: "Free Open-Source participatory democracy for cities and organisations" with the URL <https://decidim.org>, social media share buttons for Facebook, Twitter, and LinkedIn, and a list of project managers with their names and contact information.

/free software

github.com/decidim



decidim
decidim is a digital infrastructure for participatory democracy led by the Barcelona City Council with contributors and collaborators all around the world
https://decidim.org hola@decidim.org Verified

Repositories 12 Packages People 28 Teams 4

Pinned repositories

decidim
The participatory democracy framework. A generator and multiple gems made with Ruby on Rails
Ruby 963 287

Find a repository... Type Language Sort New

decidim
The participatory democracy framework. A generator and multiple gems made with Ruby on Rails
government community civitech democracy civic-tech decidim
ideation
Ruby AGPL-3.0 287 963 216 (21 issues need help) 48 Updated 2 hours ago

documentation
Documentation site for Decidim project built with Antora
decidim participatory-democracy antora
CSS 12 2 11 1 Updated 3 hours ago

decidim.org
Decidim.org public landing website. Made with Middleman.
SCSS AGPL-3.0 13 4 12 2 Updated yesterday

Top languages
Ruby JavaScript CSS Python SCSS

People 28 >

meta

decidim

Search



English ▾

Sign Up

Sign In

Home

Processes

Assemblies

Consultations

Conferences

Help

Decidim Redesign



Community participatory process for contributing to the Decidim redesign

CHECK THE NEW PROTOTYPE



Public Money

Public Code

**Per què no es publica
programari creat amb els
diners dels contribuents
com a programari lliure?
Si es tracta de diners
públics, també hauria de
ser un codi públic.**

publiccode.eu

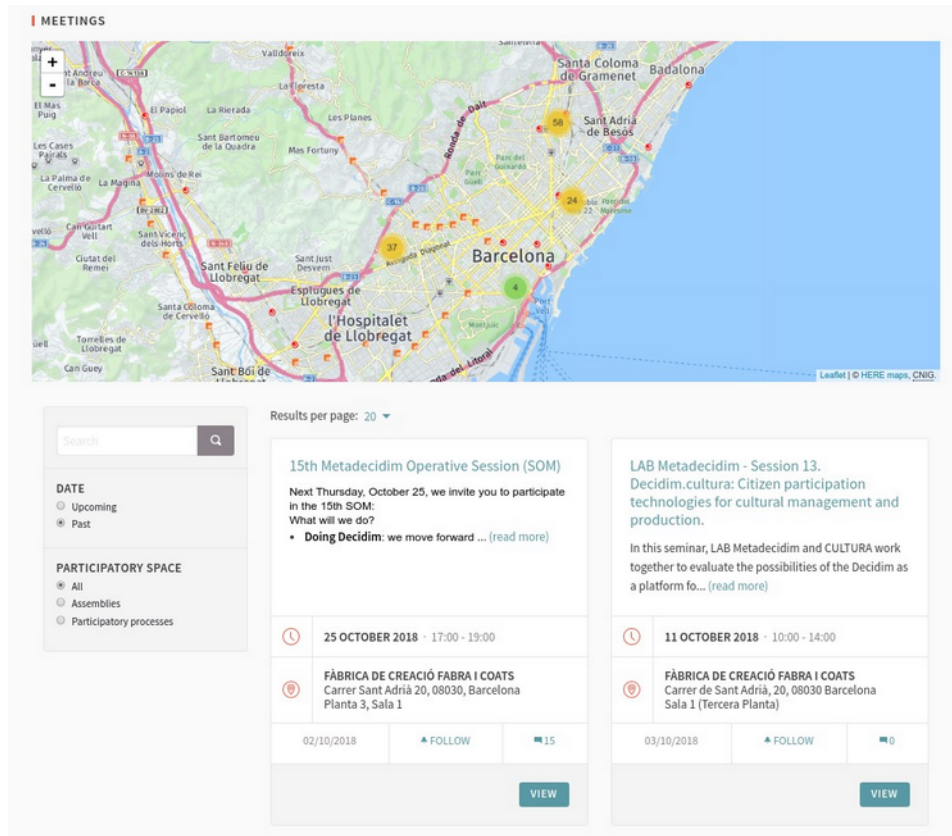
Què hi trobarem?

Integració presencial i digital

Decidim no vol ser només una plataforma digital, sinó una aplicació per a persones de totes les edats i orígens.

Des de Decidim treballen per ajudar a resoldre la bretxa digital i per crear noves formes de participació augmentada de múltiples capes.

La plataforma inclou la integració de videoconferències per a reunions, actes, comentaris, etc.



The screenshot displays the 'MEETINGS' section of the Decidim platform. At the top, there is a map of the Barcelona region with various meeting locations marked by colored pins. Below the map, a search bar and filters for 'DATE' (Upcoming, Past) and 'PARTICIPATORY SPACE' (All, Assemblies, Participatory processes) are visible. The main content area shows a list of results, with two sessions highlighted:

Session Title	Date & Time	Location	Followers	Action
15th Metadecidim Operative Session (SOM) Next Thursday, October 25, we invite you to participate in the 15th SOM: What will we do? • Doing Decidim: we move forward ... (read more)	25 OCTOBER 2018 · 17:00 - 19:00	FÀBRICA DE CREACIÓ FABRA I COATS Carrer Sant Adrià 20, 08030, Barcelona Planta 3, Sala 1	15	VIEW
LAB Metadecidim - Session 13. Decidim.cultura: Citizen participation technologies for cultural management and production. In this seminar, LAB Metadecidim and CULTURA work together to evaluate the possibilities of the Decidim as a platform fo... (read more)	11 OCTOBER 2018 · 10:00 - 14:00	FÀBRICA DE CREACIÓ FABRA I COATS Carrer de Sant Adrià, 20, 08030 Barcelona Sala 1 (Tercera Planta)	0	VIEW

Espais participatius

Components

Espais participatius

Components

Espais de participació

Processos

**Òrgans de
Participació**

Iniciatives

Processos

Un procés participatiu és una **seqüència d'activitats participatives** (p.e. primer omplir una enquesta, després fer propostes, debatre-les en trobades presencials o virtuals, i finalment prioritzar-les) amb l'objectiu de **definir i prendre una decisió sobre un tema específic**.

Fases del procés

- 1 FASE INFORMATIVA
? - ?
- 2 Fase actual:
Fase 1: Aportació de propostes**
08/04/2024 - 28/04/2024
- 3 FASE 2: VALIDACIÓ DE PROPOSTES
29/04/2024 - 15/07/2024
- 4 FASE 3: TALLER TOP 10
13/09/2024 - 13/09/2024
- 5 FASE 4: TALLER TOP 10
13/09/2024 - 13/09/2024
- 6 FASE 5: VOTACIÓ FINAL
11/11/2024 - 01/12/2024

Ja podeu aportar les propostes per aquesta nova edició.

Recorde els requisits que han de complir:

1. Al contrario del pensamiento popular, el texto de Lorem Ipsum no es simplemente texto aleatorio. Tiene sus raíces en una pieza clásica de la literatura del Latin, que data del año 45 antes de Cristo, haciendo que este adquiera mas de 2000 años de antigüedad.
2. Richard McClintock, un profesor de Latin de la Universidad de Hampden-Sydney en Virginia, encontró una de las palabras más oscuras de la lengua del latín, "consecteur", en un pasaje de Lorem Ipsum, y al seguir leyendo distintos textos del latín, descubrió la fuente indudable.
3. Lorem Ipsum viene de las secciones 1.10.32 y 1.10.33 de "de Finibus Bonorum et Malorum" (Los Extremos del Bien y El Mal) por Cicero, escrito en el año 45 antes de Cristo. Este libro es un tratado de teoría de éticas, muy popular durante el Renacimiento.
4. La primera línea del Lorem Ipsum, "Lorem ipsum dolor sit amet.", viene de una línea en la sección 1.10.32
5. El trozo de texto estándar de Lorem Ipsum usado desde el año 1500 es reproducido debajo para aquellos interesados. Las secciones 1.10.32 y 1.10.33 de "de Finibus Bonorum et Malorum" por Cicero son también reproducidas en su forma original exacta, acompañadas por versiones en Inglés de la traducción realizada en 1914 por H. Rackham.

Prefereixes presentar les propostes de forma física?

Consulta el llistat amb les urnes disponibles als diversos equipaments municipals

Òrgans de participació

Un òrgan de participació és un **grup** format per membres d'una organització **que es reuneixen periòdicament** per prendre decisions sobre un àmbit o àrea específica de la mateixa.

Òrgans de participació destacats



Grup de Treball de Tallers per a la ciutadania

Tallers adreçats a entitats i ciutadania per impulsar la cultura participativa.



Comissions

Pellentesque posuere. Pellentesque egestas, neque sit amet convallis pulvinar, justo nulla eleifend augue, ac auctor orci leo non est. Quisque id mi. Praesent turpis. Suspendisse pulvinar, augue ac venenatis condimentum, sem libero volutpat nibh, nec pellentesque velit pede quis nunc.

2 assemblees

Comissió



Grup de treball agenda 2030

Lorem ipsum dolor sit amet, consectetur adipiscing elit. Proin ut ante mauris. Quisque aliquet turpis mauris, vel iaculis nisi pulvinar nec. Curabitur lorem nisl, fermentum id cursus et, varius aliquam eros.

2 assemblees

Grup de treball

Iniciatives

Una iniciativa és una **proposta que pot impulsar qualsevol persona** per iniciativa pròpia mitjançant la **recollida de signatures** (digitals) **perquè l'organització dugui a terme una acció específica** (modificar un reglament, iniciar un projecte, canviar el nom d'un departament o un carrer, etc.).



Espais participatius

Components

Pàgines

Serveix per crear pàgines **informatives** amb text enriquit, imatges i vídeos.

Debats

Obrir **espais de discussió de temes específics** definits per administradores o participants.

Enquestes

Dissenyar i publicar enquestes, **preguntes amb diferents tipus de resposta configurables**. Permet descarregar les **respostes en diferents formats de full de càlcul**.

Trobades

Convocatòria de reunions amb definició de **lloc i hora**, registre d'inscripció i limitació de places, **ordre del dia, documentació, informes i actes**, vincular-hi **propostes**, sala de **vídeo-conferències**.

Propostes

Contribucions escrites que poden ser objecte **d'interacció** (comentaris) i de **decisió** (recollida de suports). Hi ha l'opció d'adjuntar-hi **documents** o **imatges**.

Seguiment

Visualització del **nivell d'execució** (seguiment) d'una proposta, projecte, o pla **resultant** d'un procés.

Pressupostos

Permet triar entre diferents propostes quantificades econòmicament sense excedir el total del pressupost disponible. Específic per desplegar un procés de pressupostos participatius.

Blog

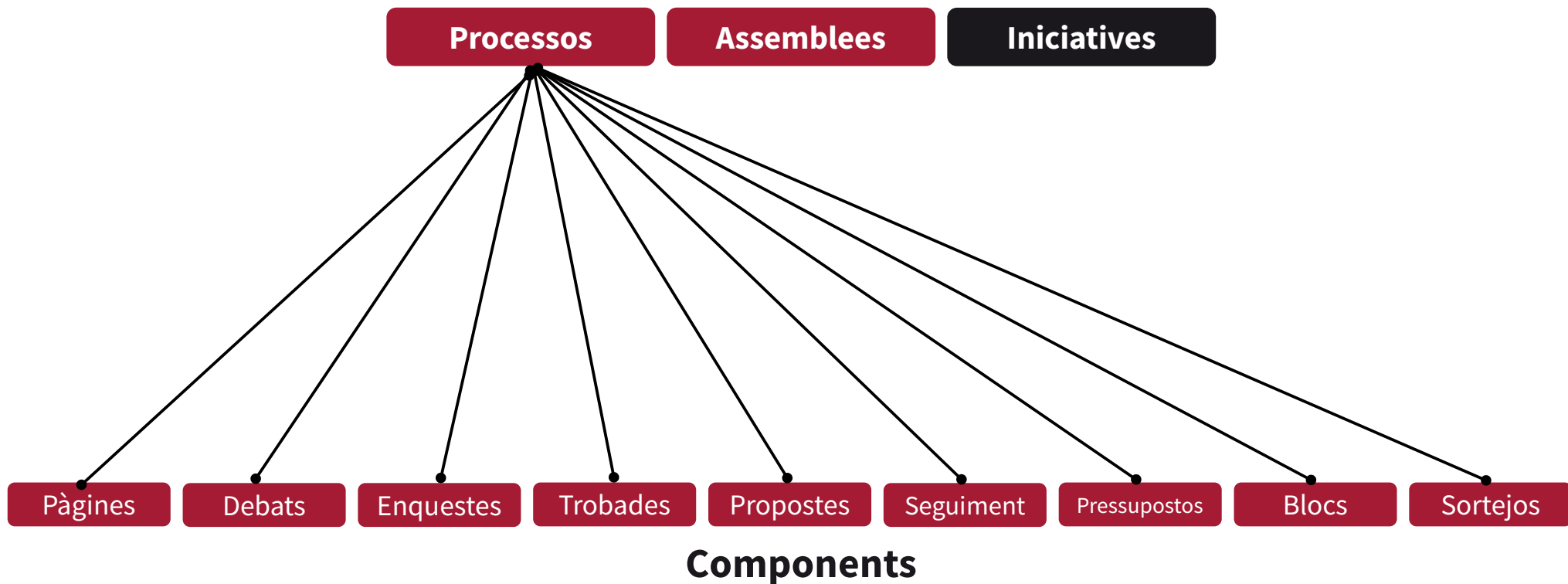
Permet la creació de **missatges o notícies**, i navegar **cronològicament** per elle.

Sortejos

Permet **escollir a l'atzar**, un nombre de persones participants (per exemple, candidates a un comitè). L'elecció es basa en procediments aleatoris i no reproduïbles, que garanteixen, per tant, distribucions no esbiaixades o uniformes.

Espais participatius + Components

Espais de participació



Espais de participació

Processos

Assemblees

Iniciatives

Pàgines

Debats

Enquestes

Trobades

Propostes

Seguiment

Pressupostos

Blocs

Sortejos

Components

Espais de participació

Processos

Assemblees

Iniciatives

Pàgines

Debats

Enquestes

Trobades

Propostes

Seguiment

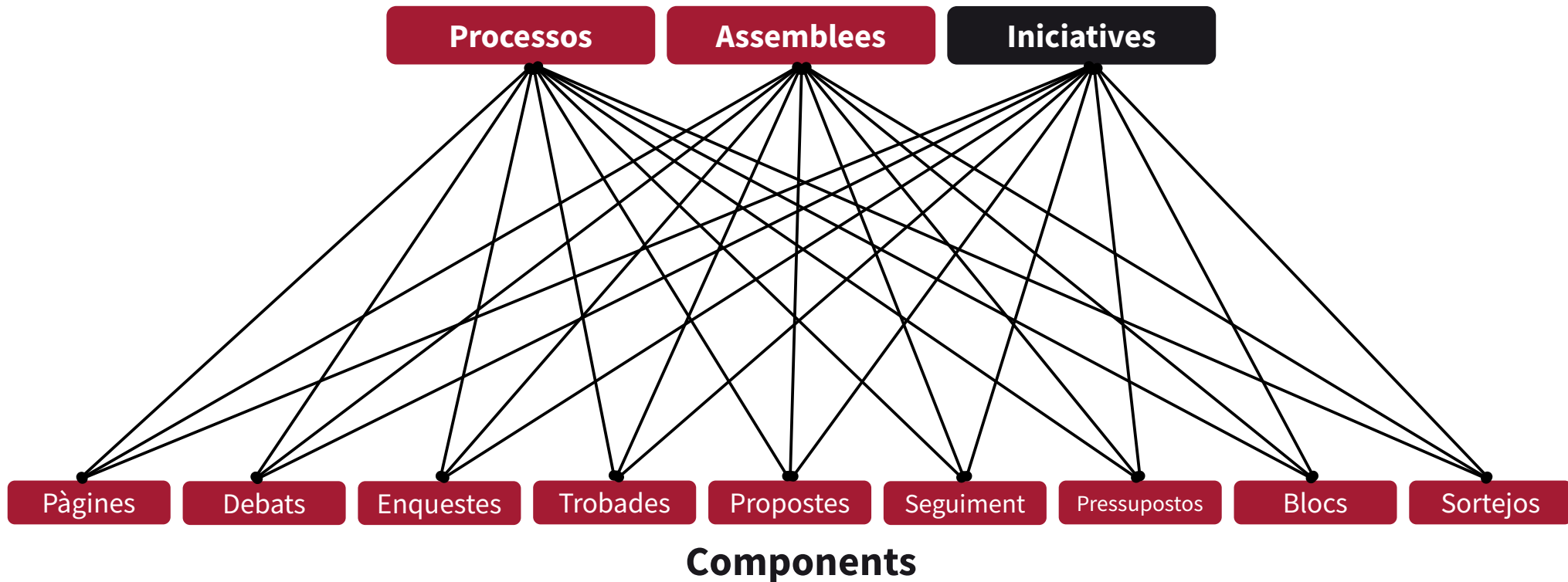
Pressupostos

Blocs

Sortejos

Components

Espais de participació



Configuració general de la plataforma

Abans de començar...

fem un **checklist** que tinguem la informació necessària.



Decidim - Diputació de Barcelona

Checklist Decidim

Ho tenim tot llest per començar?

Revisa el contracte social

El trobaràs a <https://docs.decidim.org/social-contract/ca/social-contract/>

Compleix la GDPR: afegeix els termes i condicions del teu Ajuntament

Si necessites ajuda per completar aquest apartat, a suportdecidim@diba.cat et podem fer arribar documentació de referència.

Revisa el cens

Assegura't quin mecanisme de sincronització amb el cens si preveus que voldràs limitar la participació a les persones censades al teu municipi

Planifica les accions de participació

Quines accions de participació es duran a terme el pròxim any?

Revisa la portada

Planifica què vols destacar a portada en els diferents moments de la planificació anual

Adapta la imatge corporativa del teu Ajuntament

Tingues localitzat:

- Colors
- Logotips en diferents aplicacions
- Imatges per omplir

Revisa els accessos d'administració

Pots accedir al taulell d'administració del teu Decidim?

El Taulell d'administració

Plataforma participa 311

Veure el lloc web Català joel.calvet@colectic.coop

Configuració / Configuració

Edita organització

Nom*
Plataforma participa 311

Social
[X](#) [Facebook](#) [Instagram](#) [YouTube](#) [GitHub](#)

Idioma per defecte*
Català

Zona horària*
(GMT+01:00) Madrid

Prefix de referència*
provesparticipacio

Habilitar les ensenyes

Habilitar grups

Habilitar els filtres a l'espai de participació

Longitud màxima dels comentaris (deixa 0 si vols mantenir la configuració per defecte)*
1000

Actualitzar

1

2

3

Processos

Òrgans de participació

Iniciatives

Modèracions global

Pàgines

Participants

Butlletins

Configuració

Pujar cens

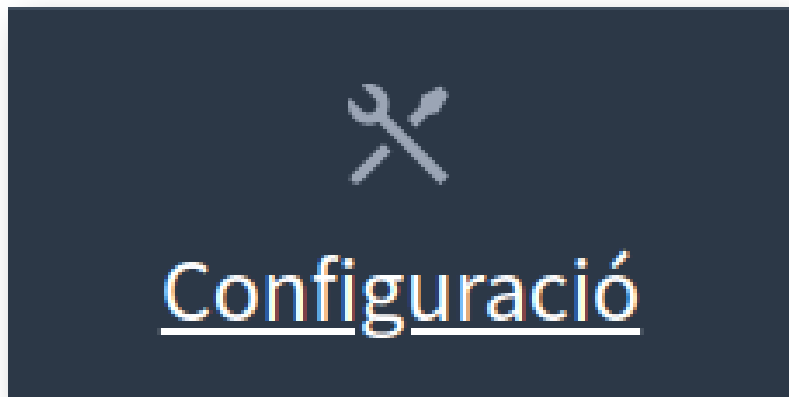
Subcensos

Personalització de termes

Decidim Augsburg

Configuració bàsica del lloc

Taulell d'administració > **Configuració**



L'apartat de configuració general en permet configurar aspectes generics de la nostra instància com:

- Idioma
- Xarxes socials
- Altres configuracions

Aparença de la nostra pàgina inicial


Taulell d'administració > Configuració > **Aparença / Pàgina d'inici**

Els apartats de configuració «**Aparença**» i «**Pàgina d'inici**» ens permet definir l'aspecte general i de la pàgina d'inici:

- Informació bàsica
- Logos
- Mostrar / ocultar blocs

Configurem les pàgines d'ajuda

Taulell d'administració > **Pàgines**



La configuració de les «**Pàgines**» ens permet crear una **estructura de pàgines amb informació** que pot ser important per els usuaris.

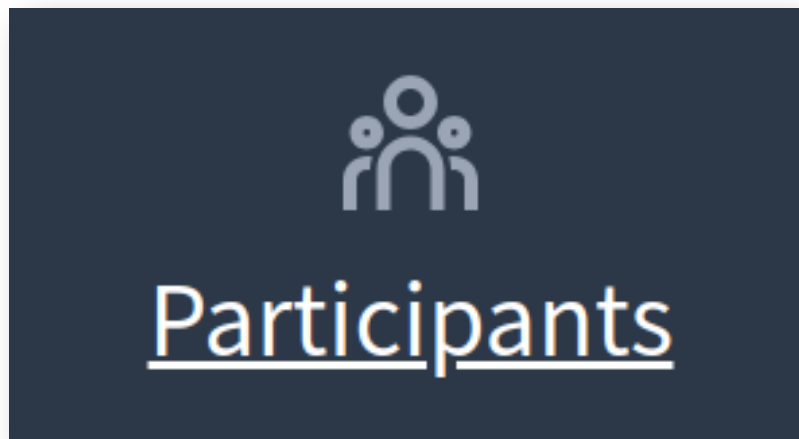
- Crear i Gestionar «Temes»
- Crear i Gestionar «pàgines»
- On apareixen?

Descans

(30 minuts per agafar forces)

Gestió d'usuaris i administradors

Taulell d'administració > **Participants**



La opció de «**Participants**» permet gestionar els comptes d'administradors i gestionar comptes de participants de la plataforma:

- Crear nous usuaris
- Els diferents rols
- Impersonacions
- Autoritzacions

Autoritzacions

Taulell d'administració > Participants >
Autoritzacions

Les verificacions o autoritzacions es el sistema que la plataforma té per controlar la participació de la ciutadania en processo o accions que es requereix estar empadronat o censat.

- Eliminar verificacions
- Conflictes de verificacions

Eliminar verifications

- Recomanem eliminar les verifications d'usuaris abans d'iniciar un procés participatiu.
- Evitar que persones que ja no figuren al padró puguin realitzar accions limitades a les persones empadronades

Conflictes de verifications

- Els conflictes de verifications es donen quan un usuari es vol verificar/autoritzar amb un DNI/NIE/NIF que ja està vinculat a un altre usuari.
- Opció de transferir la verificació d'un usuari a un altre.
- Verificar que sigui veritablement qui diu ser.
- Podeu posar-vos en contacte i demanar que es dirigeixi a algun espai físic on pugueu comprovar la seva identitat.

Gestió del cens

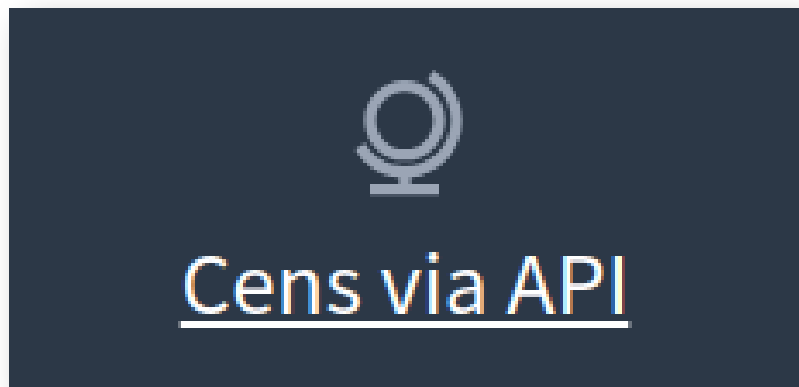
El Cens es el sistema que permet validar la participació de persones empadronades a la població, tenim diferents formes de gestionar-lo.

- Cens via API
- Cens manual
- Subcens
- Impersonacions

Gestió del cens

Cens Via API

Taulell d'administració > **Cens Via API**



El «**Cens Via API**» es una funcionalitat per aquells municipis menors de 20.000 hab. Que disposen del cens gestionat per la BIBA.

Per activar-lo cal demanar-ho al servei de suport:

suport-decidim@diba.cat

Cens Via API no activat

Has d'activar aquest modul abans de continuar

Per a això has d'entrar a l'administració del sistema i afegir l'autorització d'api o la combinada a l'organització

Cens Via API activat

Configuració de la API de la Diputació de Barcelona per Ajuntament de Martorelles

INE: 115

Usuari: Decidim_CI

Contrasenya: *****

[Modificar la configuració](#)

Gestió del cens

Cens manual

Taulell d'administració > **Pujar Cens**



Pujar cens

El «**Cens manual**» es una funcionalitat per aquells municipis que no disposen del cens gestionat per la DIBA.

Cal pujar el cens de forma manual utilitzant un arxiu CSV.

Cens manual sense registres

Dades del cens carregat

Encara no hi ha dades censals carregades. Utilitza el següent formulari per importar-lo utilitzant un fitxer CSV.

Pujar un nou cens

Ha de ser un fitxer generat en excel i exportat en CSV amb dues columnes: document d'identitat i data de naixement

Arxiu excel .csv amb les dades del cens No s'ha triat cap fitxer

Cens manual amb registres

Dades del cens carregat

Hi ha un total de 24 registres carregats. La última càrrega va ser el dia Octubre 31, 2024 12:15

Pujar un nou cens

Ha de ser un fitxer generat en excel i exportat en CSV amb dues columnes: document d'identitat i data de naixement

Arxiu excel .csv amb les dades del cens No s'ha triat cap fitxer

Estructura de l'arxiu CSV

L'arxiu CSV que cal carregar a la plataforma ha de tenir una **estructura concreta**, ha de contenir **només dues columnes**:

- DNI
- Data de naixement

```
1 DNI;data
2 12345678A;01/12/1981
3 12345678B;01/12/1981
4 12345678C;01/12/1981
5 12345678D;01/12/1981
6 11111111A;01/12/1981
7 22222222A;01/12/1981
8 33333333A;01/12/1981
9 44444444Z;01/12/1981
10
```

Com pujar el cens

Taulell d'administració > **Pujar Cens**

Dades del cens carregat

Encara no hi ha dades censals carregades. Utilitza el següent formulari per importar-lo utilitzant un fitxer CSV.

Pujar un nou cens

Ha de ser un fitxer generat en excel i exportat en CSV amb dues columnes: document d'identitat i data de naixement

Arxiu excel .csv amb les dades del cens

No s'ha triat cap fitxer

Gestió del cens

Subcens

Taulell d'administració > **Subcensos**



Subcensos

El «**Subcens**» es una funcionalitat que permet segmentar quines persones ciutadanes (dones, homes, persones veïnes d'un barri concret...) podran participar d'un procés concret.

Cal pujar el subcens de forma manual utilitzant un arxiu CSV i vincular-l'ho a un procés.

Com pujar el subcens

Taulell d'administració > Subcensos

1. Cal **tenir un padró**, o be sincronitzat via API o pujat manualment via csv
2. Cal **elaborar un nou fitxer csv amb el fragment de cens** que es vulgui permetre la participació
3. Taulell d'administració → Subcensos → Nou subcens.
4. Definir «**Nom del Subcens**», «**procés participatiu**» al que està vinculat i l'**arxiu del subcens**.

Subcensos

Nom*

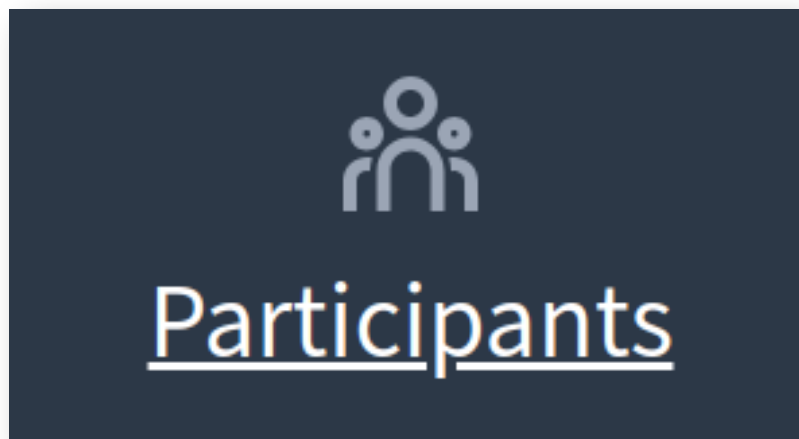
Proces Participatiu* Seleccionar Proces Participatiu

Arxiu excel .csv amb les dades del subcens* Tria un fitxer No s'ha triat cap fitxer

Crear

Impersonacions

Taulell d'administració > Participants >
Impersonacions



Les **impersonacions** ens permeten **actuar en nom d'una persona ciutadana** dins la plataforma, es el mecanisme que tenim per **facilitar la participació a persones que no disposen dels mitjans necessaris o coneixements** per utilitzar l'eina.

Cal tenir en compte...

Només podem impersonar **persones que estiguin al padró.**

Per poder impersonar necessitem un «**Num. d'identificació personal**» (DNI, NIE, NIF..) i la «**Data de Naixement**».

Abans de crear una nova impersonació cal **cercar-lo al llistat** per no duplicar un usuari.

Es **important** quan fem una impersonació que introduïm **nom i cognoms** de la persona.

Un cop haguem finalitzat la gestió cal tancar la sessió de l'usuari impersonat

Estat: No Gestionat

- Es un usuari que ha estat **creat per un ciutadà o ha estat promocionat** de «Gestionat» a «No gestionat».
- Es pot **impersonar amb les dades necessaries.**

Estat: Gestionat

- Es un usuari **creat per un administrador de la plataforma o administrador de participants.**
- Es pot **promocionar** a «Usuari Gestionat»

Abans d'acabar...

fem un repàs que tinguem la informació necessària al **checklist**



Decidim - Diputació de Barcelona

Checklist Decidim

Ho tenim tot llest per començar?

Revisa el contracte social

El trobaràs a <https://docs.decidim.org/social-contract/ca/social-contract/>

Compleix la GDPR: afegeix els termes i condicions del teu Ajuntament

Si necessites ajuda per completar aquest apartat, a suportdecidim@diba.cat et podem fer arribar documentació de referència.

Revisa el cens

Assegura't quin mecanisme de sincronització amb el cens si preveus que voldràs limitar la participació a les persones censades al teu municipi

Planifica les accions de participació

Quines accions de participació es duran a terme el pròxim any?

Revisa la portada

Planifica què vols destacar a portada en els diferents moments de la planificació anual

Adapta la imatge corporativa del teu Ajuntament

Tingues localitzat:

- Colors
- Logotips en diferents aplicacions
- Imatges per omplir

Revisa els accessos d'administració

Pots accedir al taulell d'administració del teu Decidim?


Configuració d'un procés



Processos

Abans de crear un procès...

fem un repàs que tinguem la informació
necessària al **checklist de processos**

 Decidim - Diputació de Barcelona

Procés de participació


Preguntes per abans d'iniciar un procés participatiu

1 Quin procés voleu decidir?
Penseu un procés que vulgueu treballar.

2 Disseny de processos
Quines fases seguirà el teu procés?
Habitualment: fase d'informació, fase de recollida de propostes, fase de prioritització i fase de seguiment.

Què es farà en cada fase?

Component/ Fase	Informació	Recollida de propostes	Priorització	Retorn
Pàgina				
Trobades Presencials *				
Debats				
Propostes				
Pressupostos				
Enquesta				
Seguiment				
Sortejos				
Blog				

 Decidim - Diputació de Barcelona

Com prepararàs la fase d'informació?

Com recolliràs la informació?
Serà obert i compartit amb la ciutadania?
Hi haurà convocatòries públiques?
Tothom hi podrà participar?

Quina metodologia vols fer servir per recollir les propostes?

Tothom pot fer-nos arribar una proposta?
Les propostes s'elaboren en grups de treball o reunions? Seran presencials o virtuals?
Hi ha límit pel nombre de propostes que una persona ens pot fer arribar?
Quin és el període durant el qual ens pot fer arribar les propostes?

Que treballarem?

- **Informació** bàsica del procés
- Les **fases de Procès**
- Els **components**
 - **Enquesta**
 - **Trobades**
 - Gestió de trobades
 - Inscripcions
 - Tancament
- **Permisos d'accions** dels components

Resolució de dubtes

Formació avançada (sessió 2)

Som-hi!

Benvinguda i resolució de dubtes

Gestionem les propostes


Que treballarem?

- Activem el component propostes
- Creem propostes
- Responem propostes

Descans

(30 minuts per agafar forces)

Processos participatius - 2



Pressupostos participatius

Configurem el component de pressupostos participatius i aprenquem a gestionar-los

Que treballarem?

- **Activar i configurar** el component pressupostos
- **Crear projectes** de pressupostos
- **Importar projectes** de propostes

Com fem el seguiment

Coneguem les diferents maneres de fer el seguiment de les propostes o projectes aprovats.

**Component de
Seguiment**

Component de Bloc

Els Òrgans de Participació

Els Òrgans de participació son aquells espais estables de participació, a diferencia dels processos no tenen fases i no tenen una data d'inici i final marcades.

Els Òrgans de Participació

Els Òrgans de participació son aquells espais estables de participació, a diferencia dels processos no tenen fases i no tenen una data d'inici i final marcades.

Que treballarem?

- Creació i configuració d'òrgans de participació
- Privacitat i visibilitat dels òrgans de participació
- Rols i invitacions

Iniciatives i consultes

Coneguem com activem i configurem les
iniciatives i les consultes

Els Òrgans de Participació

Els Òrgans de participació son aquells espais estables de participació, a diferencia dels processos no tenen fases i no tenen una data d'inici i final marcades.